

Anreise per Auto
(Bitte ► Richtung auswählen)

- Von Stuttgart
- Vom Flughafen Stuttgart, A8 Karlsruhe/München
- Von A81 Heilbronn/Singen
- Von A6 Heilbronn/Nürnberg
- Von A7 Würzburg/Ulm

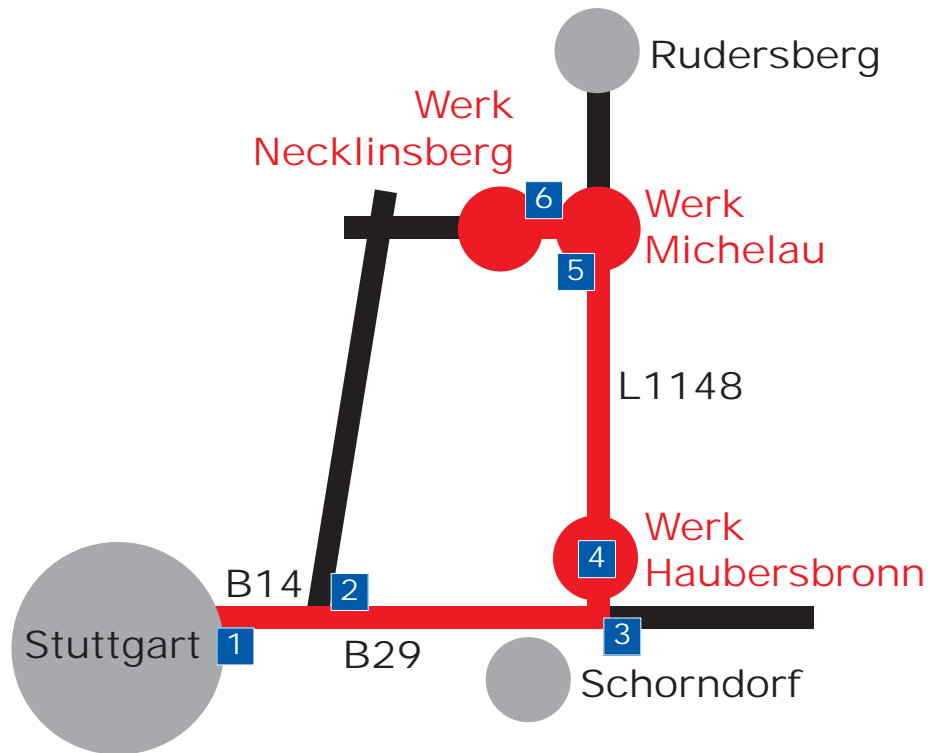
Anreise auf der Schiene
S-Bahn Linie S2 vom Stuttgarter Hauptbahnhof in Richtung und bis Schorndorf. Ab dort mit dem Taxi.

Anreise per Flugzeug
Am Flughafen S-Bahn Linie S2 in Richtung und bis Schorndorf. Ab dort mit dem Taxi.

1 Werk Necklinsberg
Schönblick 17
73635 Rudersberg
Telefon +49 (0) 71 83 / 3 06-0
Telefax +49 (0) 71 83 / 3 06-113

2 Werk Haubersbronn
Wieslauftalstraße 135
73614 Schorndorf
Telefon +49 (0) 71 83 / 3 06-311
Telefax +49 (0) 71 83 / 3 06-310

3 Werk Michelau
Ackerwiesen 8
73635 Rudersberg
Telefon +49 (0) 71 83 / 3 06-411
Telefax +49 (0) 71 83 / 3 06-410



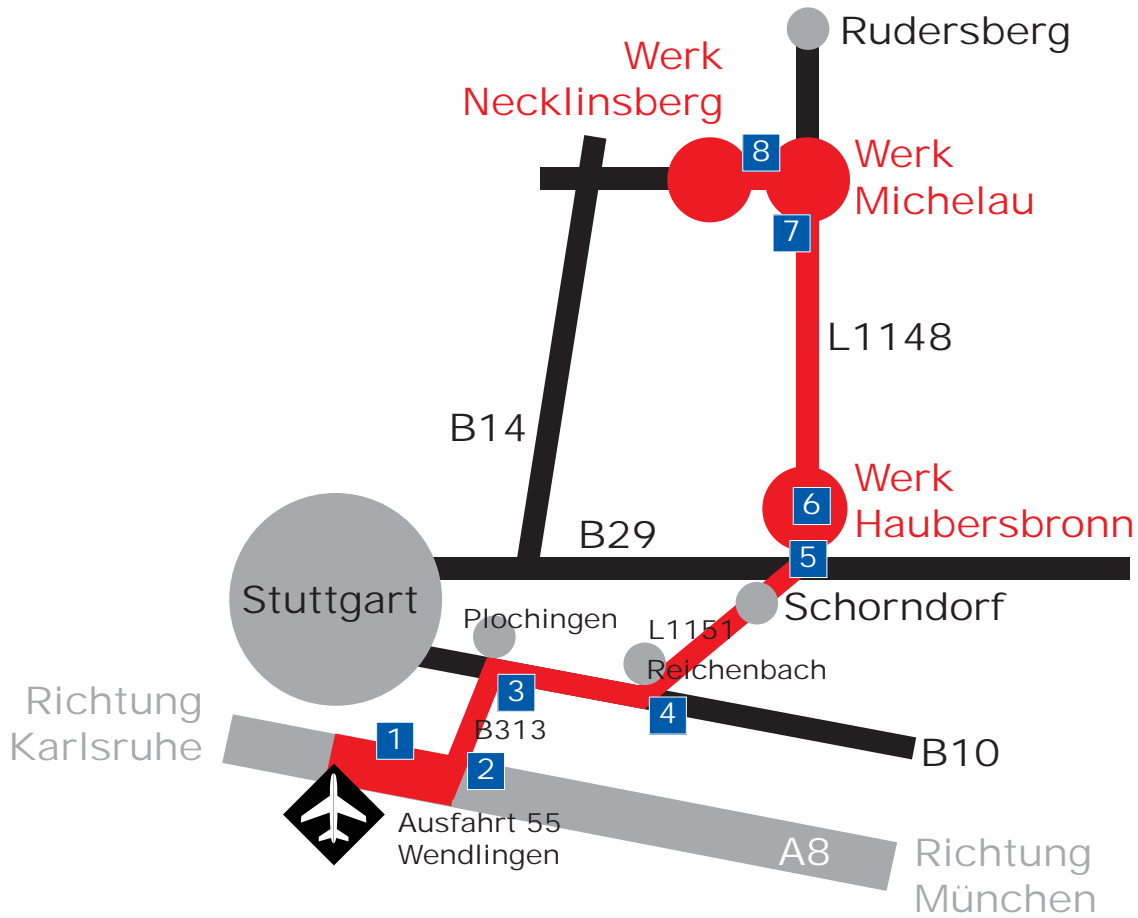
Beschreibung

- 1 B14 Richtung Fellbach/Waiblingen.
- 2 bei Fellbach rechts auf die B29.
- 3 Ausfahrt Schorndorf/Rudersberg
- 4 Richtung Rudersberg L1148, rechts Werk Haubersbronn
- 5 nach Michelau das Werk Michelau
- 6 durch Asperglen und Krehwinkel nach Necklinsberg

Anreise auf der Schiene

S-Bahn Linie S2 vom Stuttgarter Hauptbahnhof in Richtung und bis Schorndorf
Ab dort mit dem Taxi.

Vom Flughafen Stuttgart/Autobahn A8 – Stuttgart/München

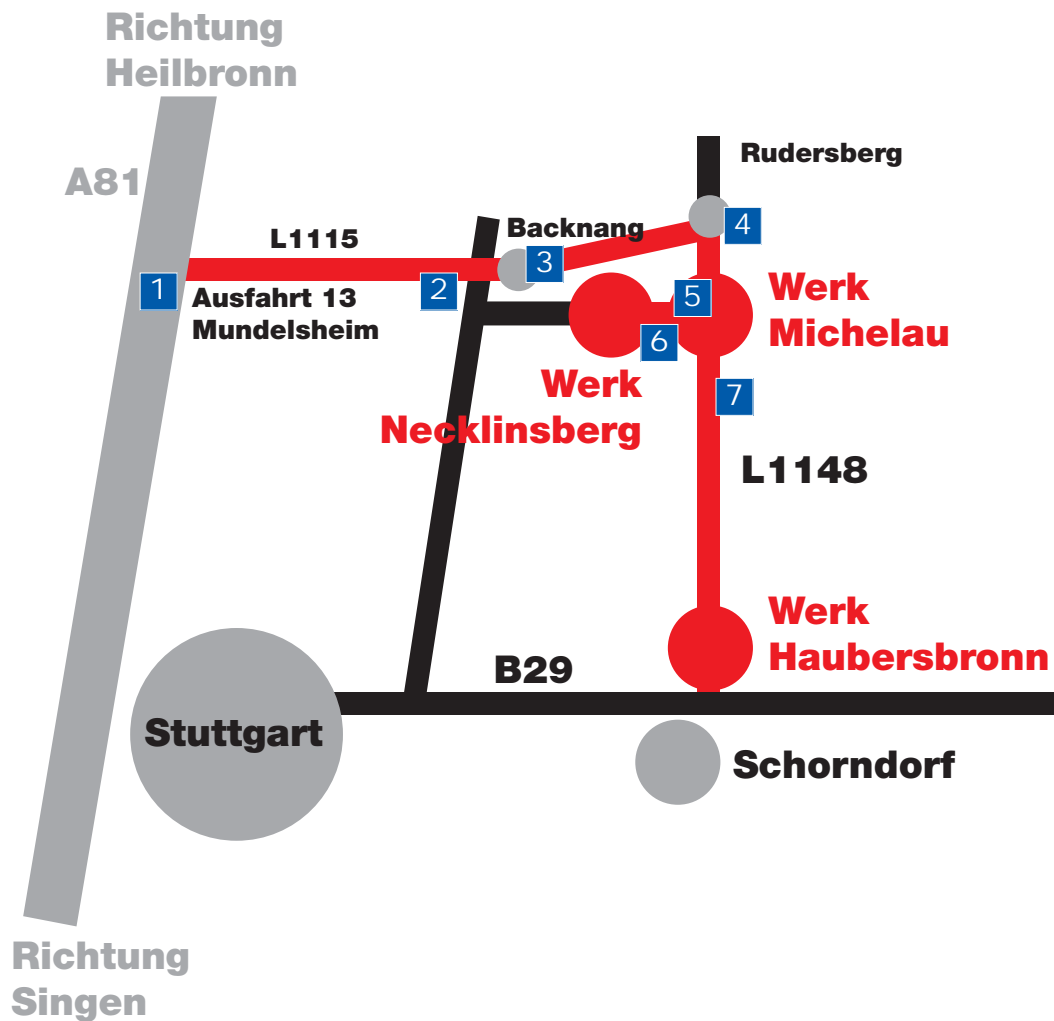


Beschreibung

- 1 A8 Richtung München
- 2 Ausfahrt 55 Wendlingen Richtung Wendlingen/Plochingen
- 3 Vor Plochingen B10 bis Reichenbach
- 4 L 1151 bis Zentrum Schorndorf
- 5 Richtung Rudersberg L1148
- 6 rechts Werk Haubersbronn
- 7 nach Michelau das Werk Michelau
- 8 durch Asperglen und Krehwinkel nach Necklinsberg

Anreise auf der Schiene

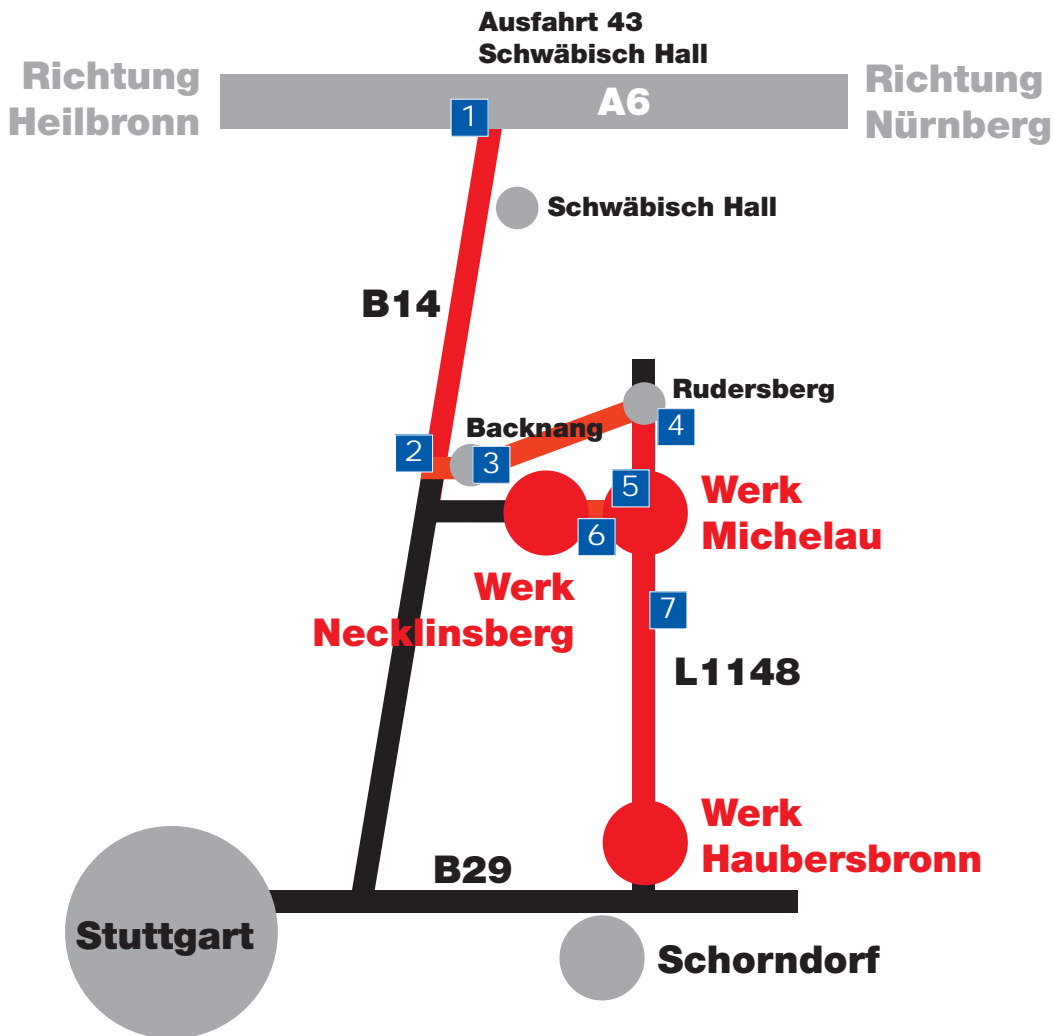
S-Bahn Linie S2 vom Flughafen in Richtung und bis Schorndorf
Ab dort mit dem Taxi.



Beschreibung

- 1 Ausfahrt 13 in Richtung Großbottwar
- 2 L1115 bis Backnang
- 3 L1080 bis Rudersberg
- 4 L1148 Richtung Schorndorf
- 5 rechts Werk Michelau
- 6 durch Asperglen und Krehwinkel nach Necklinsberg
- 7 L1148 Richtung Schorndorf

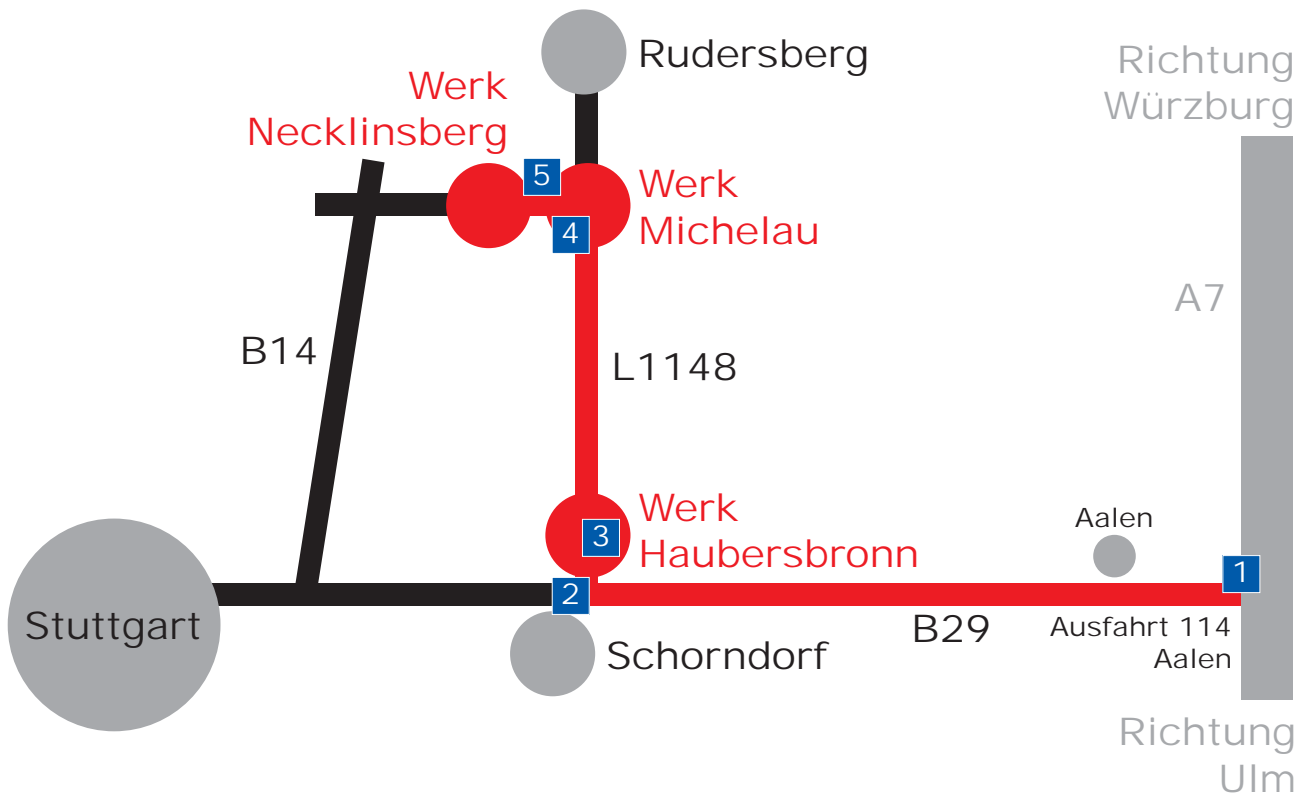
Von der Autobahn A6 – Heilbronn/Nürnberg



Beschreibung

- 1 Ausfahrt 43 Richtung Schwäbisch Hall
- 2 B14 nach Backnang
- 3 L1080 bis Rudersberg
- 4 L1148 Richtung Schorndorf
- 5 rechts Werk Michelau
- 6 durch Asperglen und Krehwinkel nach Necklinsberg
- 7 L1148 Richtung Schorndorf

Von der Autobahn A7 – Würzburg/Ulm



Beschreibung

- 1 Ausfahrt 114 Richtung Aalen
- 2 B29 bis Ausfahrt Schorndorf/Rudersberg
- 3 Richtung Rudersberg L1148, rechts Werk Haubersbronn
- 4 nach Michelau das Werk Michelau
- 5 durch Asperglen und Krehwinkel nach Necklinsberg